

Heubozen

MOOVYOO

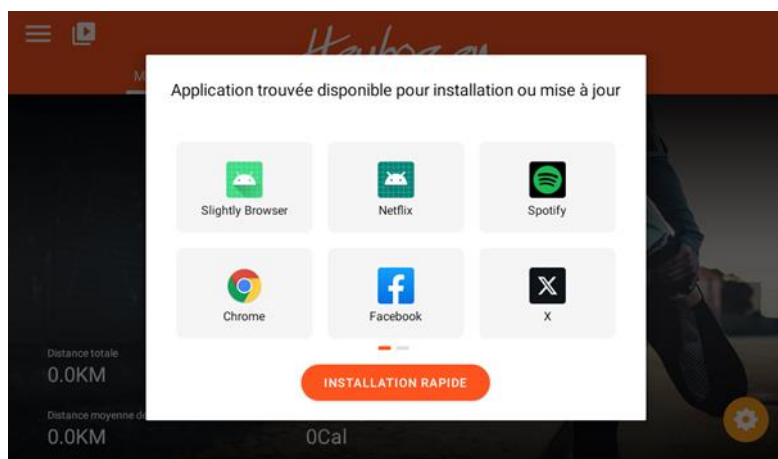
- Mise à jour des applications -

Dès qu'une mise à jour sera disponible sur votre produit Heubozen ou Moovyoo, une pop-up apparaîtra. Pour rappel, les mises à jour peuvent-être proposées et faites dès que le vélo est connecté au WIFI.

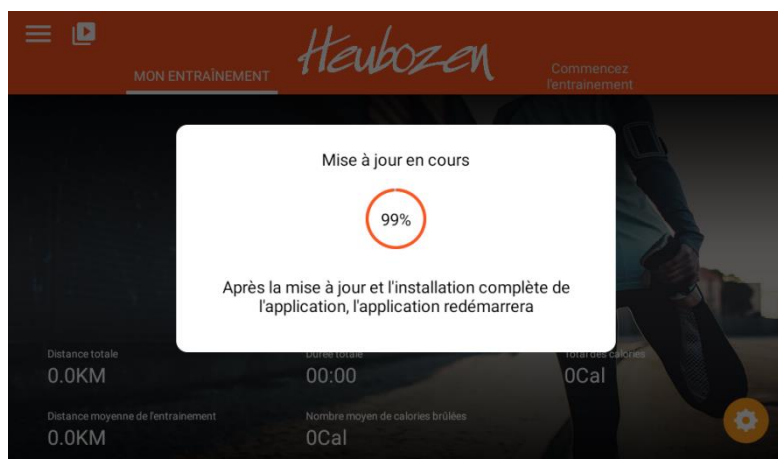
Les mises à jour participent au bon fonctionnement de votre console, **elles sont donc obligatoires.**

ETAPE 1 : Détection d'une mise à jour


Appuyez sur **INSTALLATION RAPIDE**



ETAPE 2 : Mise à jour des applications



Attendre la fin des mises à jour. Dès la fin des mises à jour, la console se relance et est prête pour utilisation.

Vous avez également la possibilité d'accès à toute la liste des applications en cliquant sur  dans l'écran d'accueil puis REGLAGES. Ensuite, appuyez sur « Mise à niveau du système ».



Sportivement,